


新発売！
ペトリ・3E
 システム



EEカメラ《電気露出完全自動カメラ》にプラスE！

光量が過不足の場合、シャッターがきれないように電気でオートマチックにロックする、新しい機構（自動安全装置）がプラスされ絶対に失敗のないカメラとしてデビュー……

- 視差示標付グリーン・オ・マチックファインダー
- オートマニュアル切換装置（普通のカメラとしても使えます）
- ファインダー内にレンズ絞りが見える焦点深度の確認装置
- シャープなレンズF2.8 45mm
- 正確なシャッターB・ $\frac{1}{30}$ ～ $\frac{1}{500}$ セルフタイマー付

ペトリピルスト

¥14,400

ケース / ¥1,600

★ 品質保証付

● カタログ進呈・雑誌名ご記入下さい

PETRI ペトリカメラ東京センター

東京・千代田区九段2-5

ニューヨーク・カナダ・オランダ
 大阪センター

新設計！電気で安全装置が働く EEE 機構！

E E + E

(エレクトリック・アイ)

(エレクトリック・ストップ・システム)

ペトリプラスII

試用記

このカメラは、シャッターボタ
ンを押すと、ファインダー内に、
撮影の絞目盛が表われ、つづいて
シャッターが切れる。もし露出が
適切でないときは、赤マーク(●)
がでて、シャッターは切れないこ
とになる。

したがって、最初にセットさえ
しておけば、あとは一切カメラま
かせというわけだ。

最初のセットについては、次の
ようになっている。


1. カメラ上部にある、フィルム
感度表示ダイヤルを使用フィ
ルムのASA (DIN) に合
せる。
2. その隣りにある、オート・マ
ニユアル切替えスイッチをオ
ートに合せる。

3. 次に鏡胴部にあるEE切替え
リングを回し、オートの指
標に合せる。

4. シャッタースピードが三段階
に大きく区分(1/500秒・1/250秒・
1/125秒)されているので、被写
体の明るさ、性格に応じて、
シャッタースピードを決める
(中間の1/160秒・1/80秒もある)

以上のセットをしておけば、あ
とは露出に関しては、一切心配い
らない。

シャッターが切れないときには
明るすぎるか、暗すぎるかの、ど
ちらかなので、シャッタースピー
ドのセットを調節すればよい。
また、特別の表現をしようとす
るときには、いつでも、普通カメ



入選 強い光 雪田賢司



特選 海の女王 杉浦文雄


推薦 シャワー場にて 藤田秀哉



第6回逗子海上ページェント


ペトリ

カメラ コンテスト

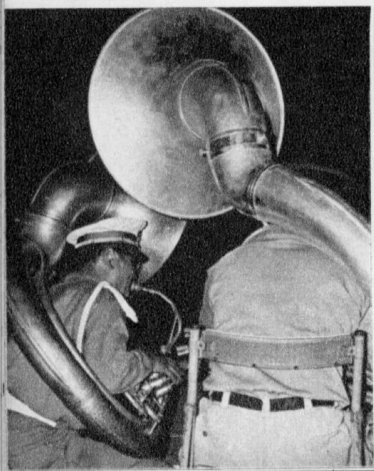


ラに切替えられる。その場合にはオート・マニュアル切替えスイッチをマニュアルに合せ、E/E切替えリングを廻して、適当な絞り目盛に切替えて使用すればよい。よく整理され、使用しやすいEカメラである。

その他、ファインダーは、ペトリご自慢のグリーン・オ・マチックシステムで、きわめて明るく、快適な撮影が楽しめる。



¥14.400
ケース / ¥1.600



佳作 二つのラッパ 藤田秀哉



佳作 モデルと旗持ち 大隅岩雄



佳作 牧伸さんの熱演 青木宏安



佳作 楽しい砂浜 飯田一雄



佳作 海浜スナッフ 田中哲治



佳作 モデルさん 瞳 光造