



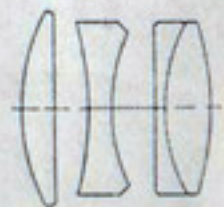
# Petri

## FLEX

KURIBAYASHI CAMERA WORKS, CO. LTD.  
TOKYO JAPAN

# ペトリフレックス

ペトリフレックスは40余年の歴史を持つ弊社伝統の一貫作業の合理化又各種技術の粋を統合した努力の結晶でその機械学的又光学的構造は最新技術の表徴としての文化カメラであると確信するものであります。



## “オリコールレンズ”


鮮鋭度の高いオリコール F 1:3.5 75mm は厳密な性能試験の上完全な六面コーティングを施しそのシャープな切りこみは一般撮影は勿論のこと天然色撮影にも好適であります。

## “カーベルシャッター”


シャッターはプロンター型で B. 1 1/2. 1/5. 1/10. 1/25. 1/50. 1/100. 1/200 の連度を有する最も正確で故障絶無のシャッターでありまして近代カメラの必須条件たるシンクロフラッシュをビルトインし併せてセルフタイマーをも内蔵した優秀品であります。

Petri FLEX

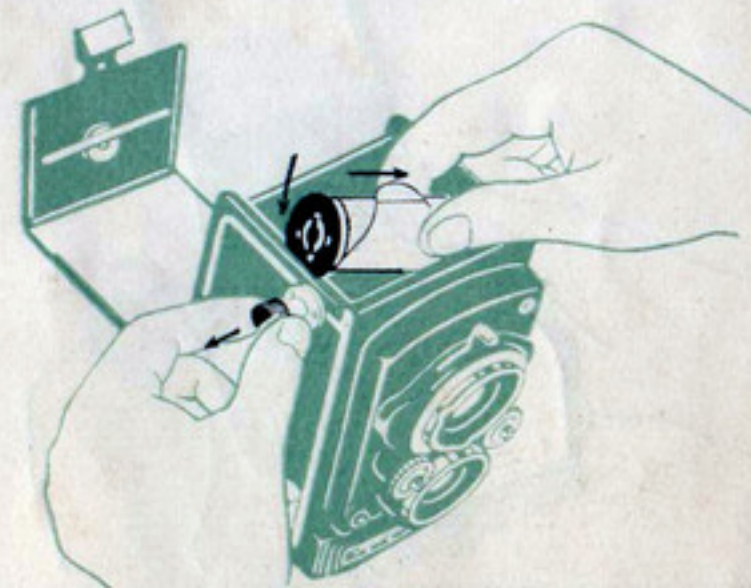
裏蓋開閉レバー



裏蓋



フィルム装填



○と記してある方へ移動する

開く

フィルムを装填する

Petri FLEX

フィルムリーダーペーパー





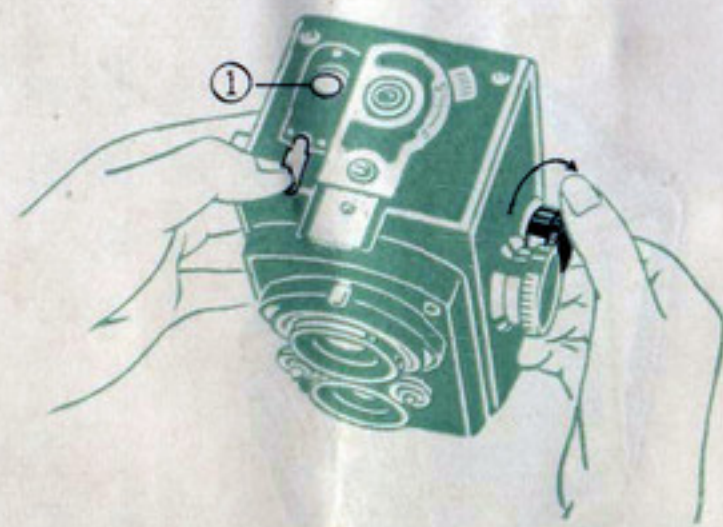
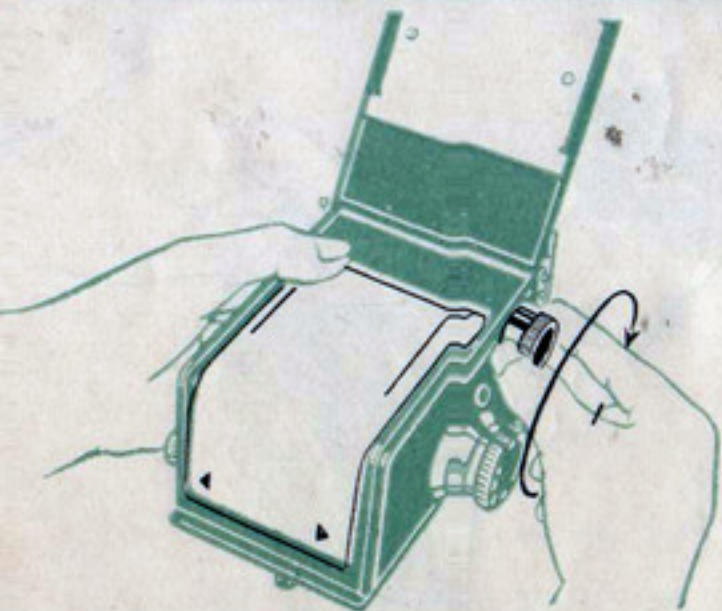
露光窓

撮影準備完了

ファインダーフード

焦点拡大鏡

透視ファインダー



フィルムリーダーペーパーを引出しこの先端を捲取り用スプールの溝にさしこみ図のようにフィルムを捲取ります

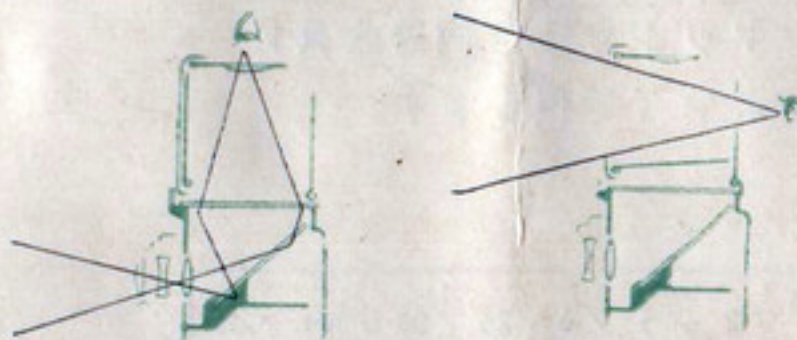
①を出す

図のように移動ボタンを押す

後端を軽く上部へ持ちあげる

ルーペボタンを軽く押す

動きの早い被写体や眼の高さで撮影したいときは図のように透視ファインダー開閉板を倒れてとまるまで指先で押します



Petri FLEX

Petri FLEX

透視ファインダー閉ボタン

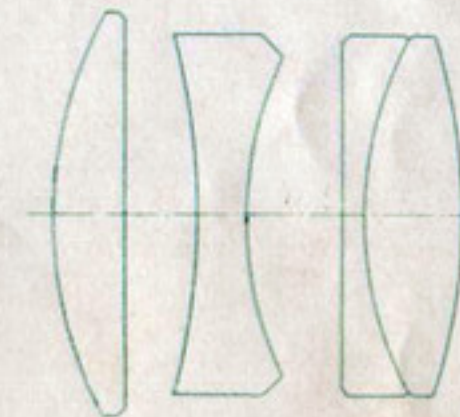
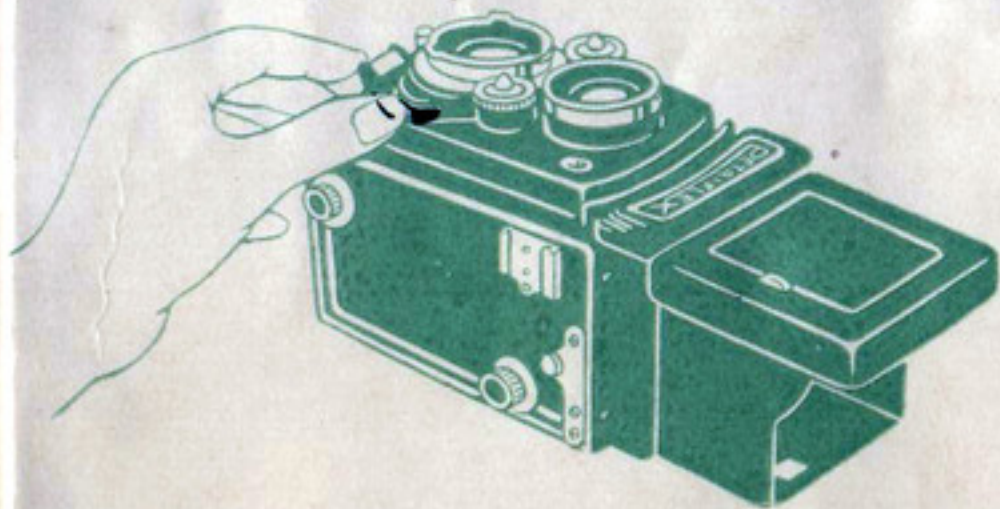


シャッター速度の調節、作動

絞りの調節、作動

セルフタイマー

ワンセット式シャッターレバ

レンズオリコール



図のように押すと閉ります

被写体の明るさによりシャッター速度調節金具によつて操作します


**B** 1/2 1/5 1/10 1/25 1/50 1/100 1/200

被写体の明るさにより絞調節金具によつて操作します

**F** 3.5, 4, 5.6, 8, 11, 16

Petri FLEX

図のようにセットする動きによつてセルフタイマーは操作出来ます



F. LENS. No.	
T. LENS. No.	
WITH. CASE	

Petri FLEX



株式会社 栗林写真機械製作所

東京都千代田区神田錦町三丁目十六番地